



## G-N-SZ Kft.

# Éves energetikai szakreferensi jelentés

2018. év



**Készítette:** Sourcing Hungary Kft.  
**Hitelesítő:** Koffán Balázs - Energetikai szakértő  
**Tel:** +36-70-314-0959  
**E-mail:** [bkoffan@sourcing.hu](mailto:bkoffan@sourcing.hu)  
**Web:** [www.sourcing.hu](http://www.sourcing.hu)  
**Dátum:** 2019. április 1.



ÜGYFÉL ADATOK	
<b><u>Vállalat neve:</u></b>	<b>G-N-SZ Kft.</b>
<b>Kapcsolattartó:</b>	Horváth Emília
<b>Projekt:</b>	Szakreferenci adatszolgáltatás
<b>Vizsgált időszak:</b>	2018. év 01.01 - 12.31

## Tartalomjegyzék

I. Bevezetés .....	3
II. Tárgyévi energiafelhasználás részterületenként .....	4
III. Tárgyéviösszesített primerenergia felhasználás .....	5
IV. Tárgyévi energiafelhasználás telephelyenként.....	8



## I. Bevezetés

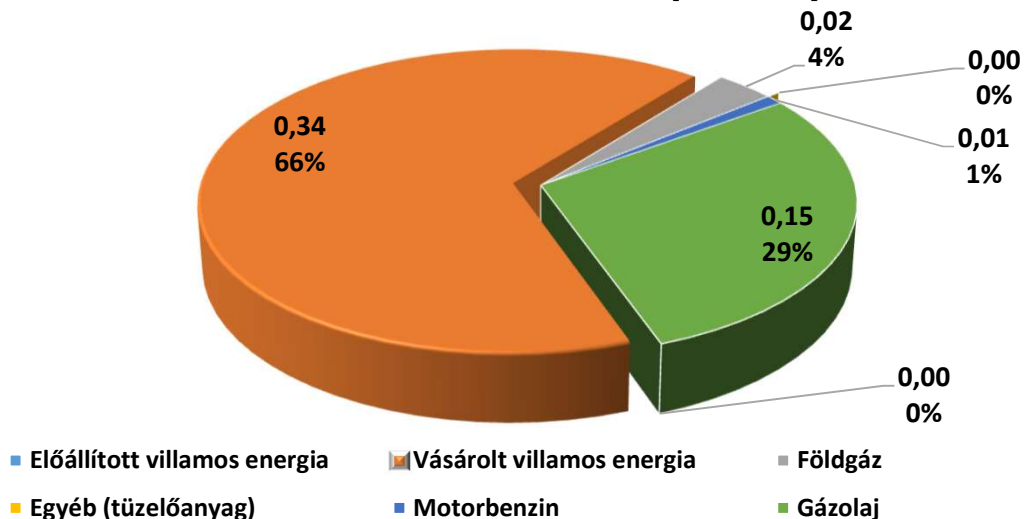
Az energiahatékonyságról szóló 2015. évi LVII. törvény 22/C. §-a szerinti adatszolgáltatási kötelezettségnek megfelelően a G-N-SZ Kft. az alábbi, 2017. évi energiafelhasználási összefoglaló készítésével tesz eleget.

A G-N-SZ Kft. a 2/2017. (II. 16.) MEKH rendeletben foglaltak szerint:

- Szakreferens igénybevételére kötelezett vállalatként szolgáltat adatot.
- A 2018. évben felhasznált energiahordozók a 2/2017. (II. 16.) MEKH rendelet 2. § (3) bekezdés a) pontjának megfelelően:

Felhasznált energiahordozók	Összesített energiafelhasználás 2018. év [MWh]	Összesített primerenergia felhasználás 2018. év [MWh]	Összesített CO2 kibocsátás 2018. év [ezer tonna]	Összesített energiaköltség [ezer Ft]
Előállított villamos energia	0,00	0,00	0,00	0,00
Vásárolt villamos energia	609,92	1524,80	0,34	18309,38
Távhő (származtatott energia)	0,00	0,00	0,00	0,00
Földgáz	86,37	86,37	0,02	814,93
PB gáz	0,00	0,00	0,00	870,15
Egyéb (tüzelőanyag)	0,00	0,00	0,00	0,00
Motorbenzin	22,32	22,32	0,01	895,18
Gázolaj	559,13	559,13	0,15	19128,15
Egyéb (üzemanyag)	0,00	0,00	0,00	0,00

**Összesített CO2 kibocsátás 2018. év [ezer tonna]**

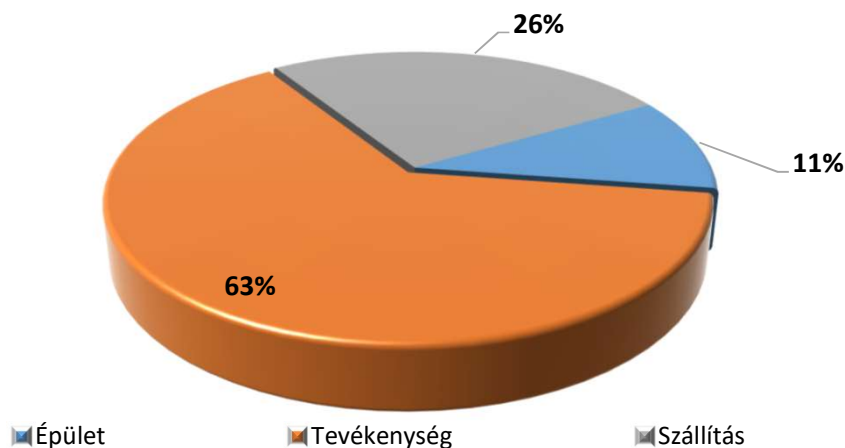




## II. Tárgyévi energiafelhasználás részterületenként

Részterületek	Felhasznált energiahordozók	Összesített energiafelhasználás 2018. év [MWh]	Összesített primerenergia-felhasználás 2018. év [MWh]	Összesített CO2 kibocsátás 2018. év [ezer tonna]	Összesített energiaköltség [ezer Ft]
Épület	Előállított villamos energia	0,00	0,00	0,0000	0,00
	Vásárolt villamos energia	57,89	144,73	0,0324	1737,93
	Származtatott energia	0,00	0,00	0,0000	0,00
	Földgáz	86,37	86,37	0,0174	814,93
	PB	0,00	0,00	0,0000	0,00
	Egyéb (tüzelőanyag)	0,00	0,00	0,0000	0,00
<b>Épület összesen</b>		<b>144,26</b>	<b>231,10</b>	<b>0,0499</b>	<b>2552,86</b>
Tevékenység	Előállított villamos energia	0,00	0,00	0,0000	0,00
	Vásárolt villamos energia	552,03	1380,06	0,3091	16571,45
	Származtatott energia	0,00	0,00	0,0000	0,00
	Földgáz	0,00	0,00	0,0000	0,00
	PB	0,00	0,00	0,0000	0,00
	Egyéb (tüzelőanyag)	0,00	0,00	0,0000	0,00
	Gázolaj	0,00	0,00	0,0000	0,00
<b>Tevékenység összesen</b>		<b>552,03</b>	<b>1380,06</b>	<b>0,3091</b>	<b>16571,45</b>
Szállítás	Vásárolt villamos energia	0,00	0,00	0,0000	0,00
	Motorbenzin	0,86	0,86	0,0002	34,36
	Gázolaj	559,13	559,13	0,1510	19128,15
	PB	0,00	0,00	0,0000	0,00
	Egyéb (üzemanyag)	0,00	0,00	0,0000	0,00
<b>Szállítás összesen</b>		<b>559,99</b>	<b>559,99</b>	<b>0,1512</b>	<b>19162,52</b>

Tárgyévi primer energia felhasználás megoszlása részterületenként

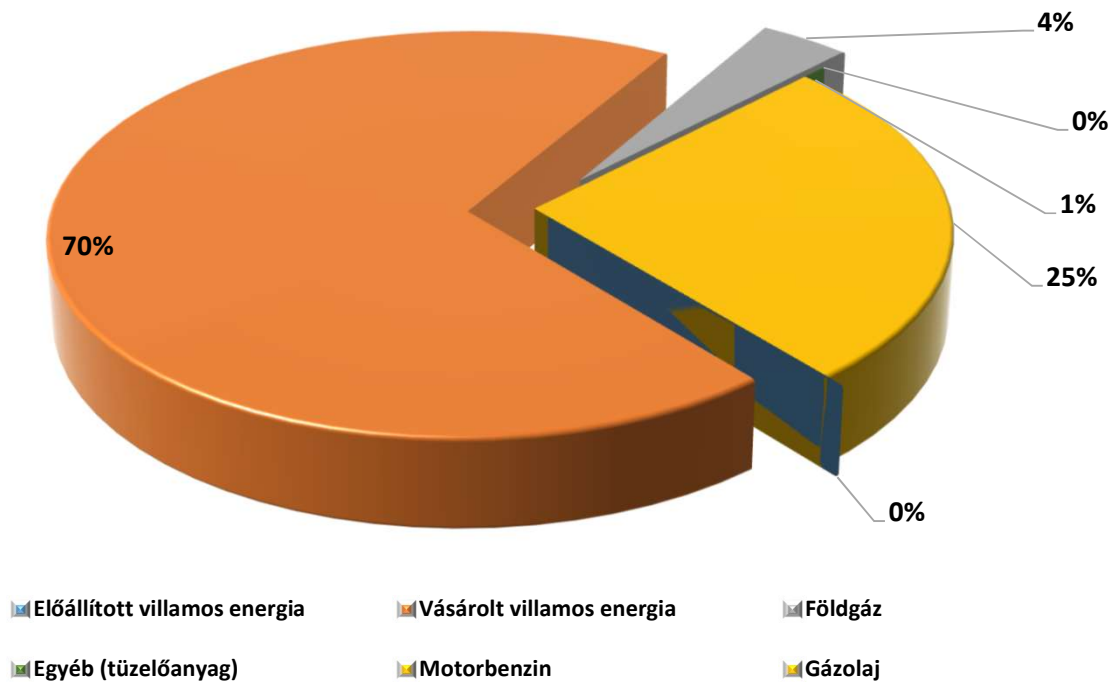




### III. Tárgyévi összesített primerenergia felhasználás

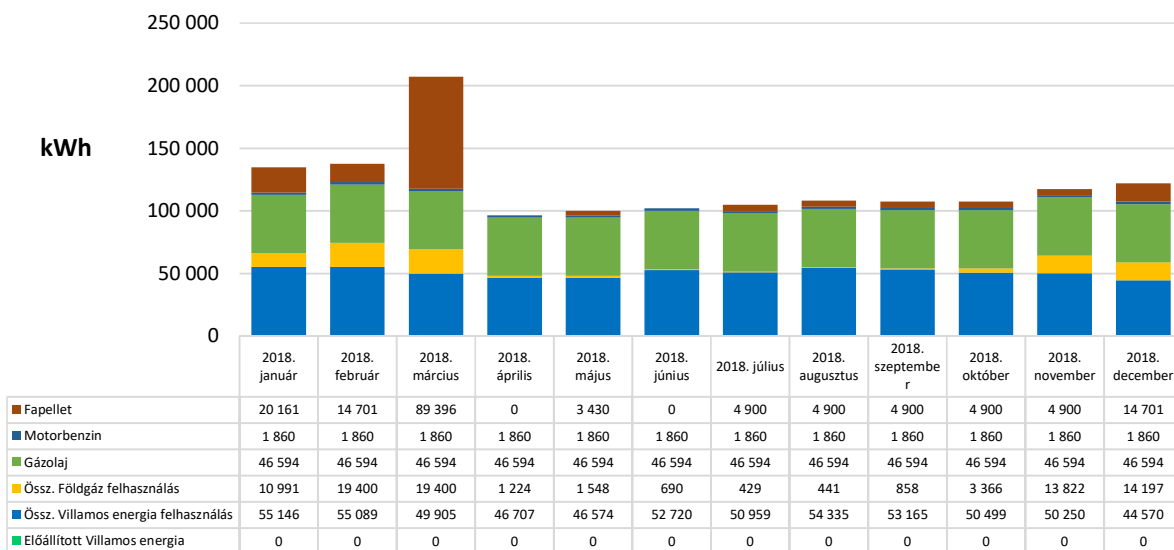
Felhasznált energiahordozók	Összesített primerenergia-felhasználás 2018. év [MWh]
Előállított villamos energia	0,00
Vásárolt villamos energia	609,92
Származtatott energia	0,00
Földgáz	86,37
PB	0,00
Egyéb (tüzelőanyag)	0,00
Motorbenzin	22,32
Gázolaj	559,13
Egyéb (üzemanyag)	0,00

Összesített primerenergia felhasználás 2018. év [MWh]

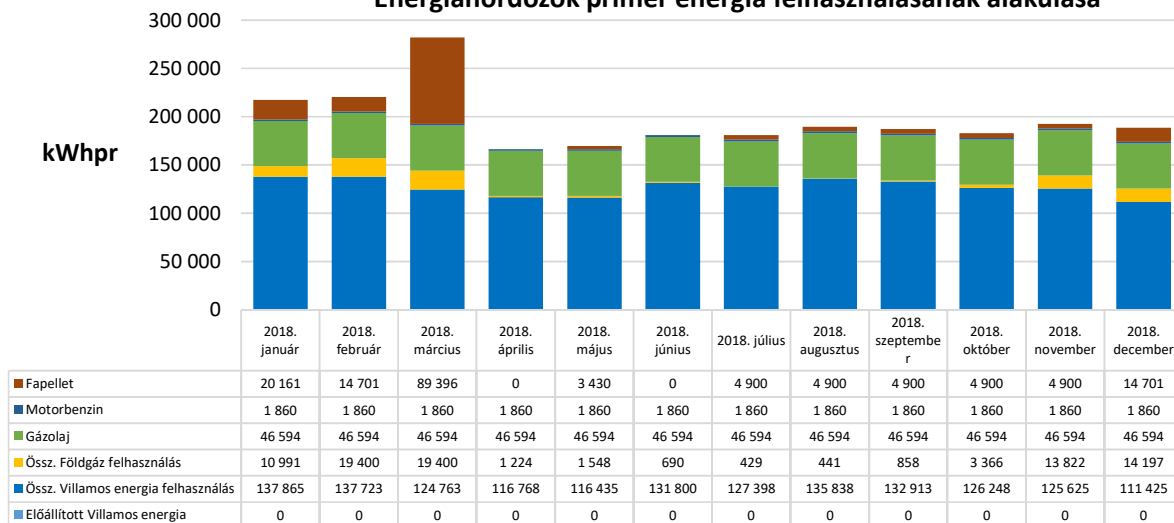




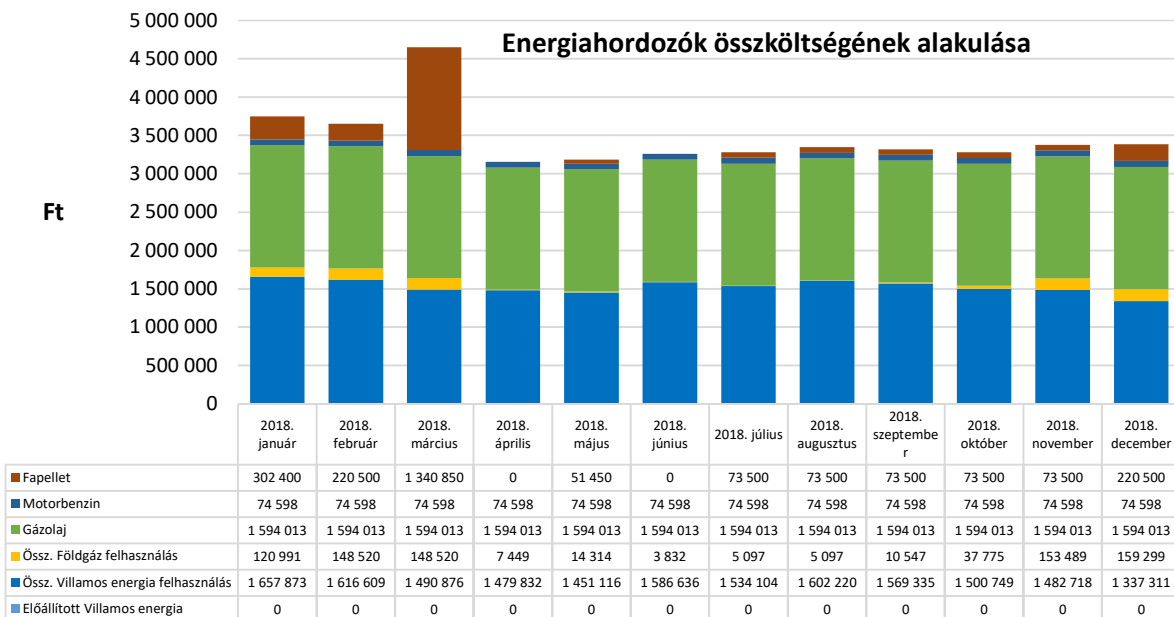
### Energiahordozók felhasználásának alakulása

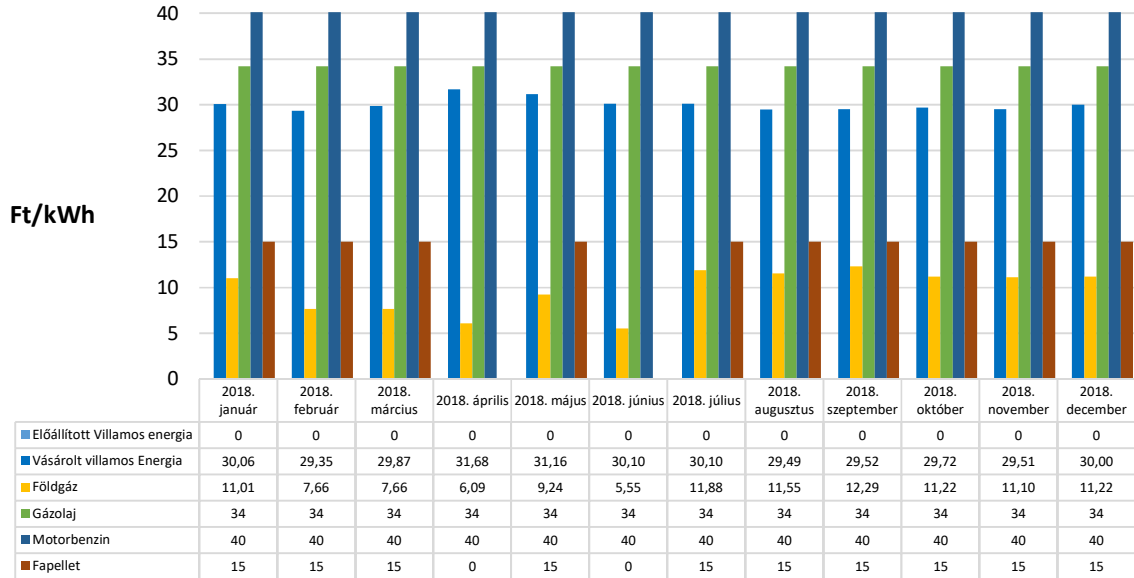


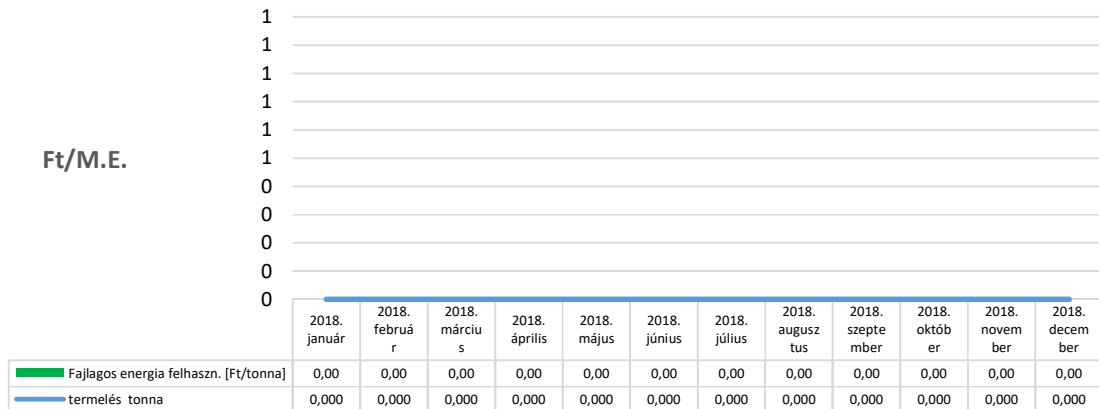
### Energiahordozók primer energia felhasználásának alakulása



### Energiahordozók összköltségének alakulása




**Energiahordozók átlagárának (összköltség/felhasználás) alakulása**

**Fajlagos primer energia felhasználás alakulása**

**Fajlagos energiaköltség alakulása**




#### IV. Tárgyevi energiafelhasználás telephelyenként

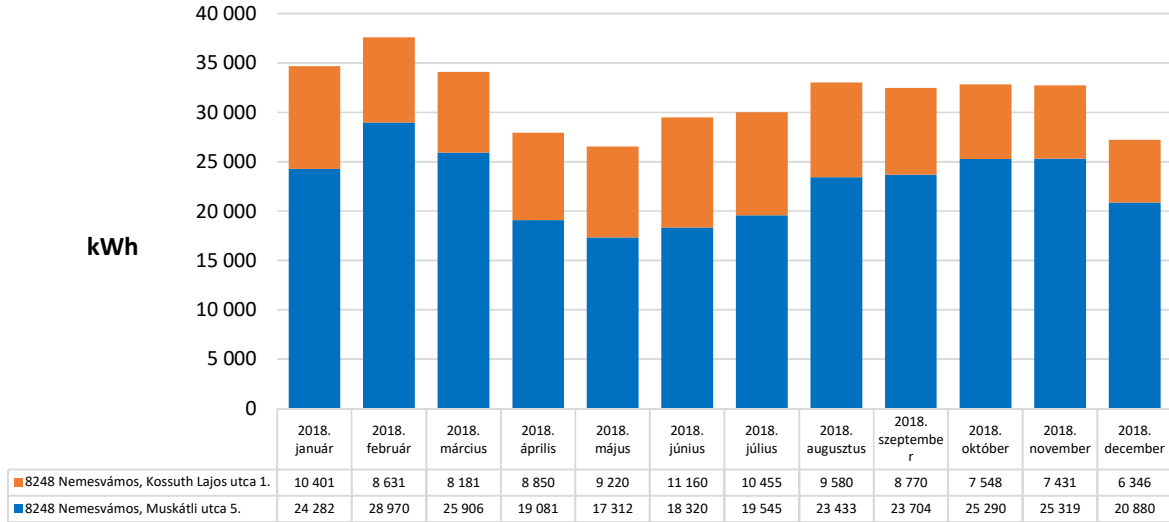
Telephely	Részterületek	Felhasznált energiahordozók	Összesített energiafelhasználás 2018. év [MWh]	Összesített primerenergia-felhasználás 2018. év [MWh]	Összesített CO2 kibocsátás 2018. év [ezer tonna]	Összesített energiaköltség [ezer Ft]
8248 Nemesvámos, Muskátli utca 5.	Összesen	Villamos energia	272,042	680,105	0,152	7 643,867
		Földgáz	0,000	0,000	0,000	0,000
	Épület	Villamos energia	25,822	64,556	0,014	725,558
		Földgáz	0,000	0,000	0,000	0,000
	Tevékenység	Villamos energia	246,220	615,549	0,138	6 918,309
		Földgáz	0,000	0,000	0,000	0,000
8248 Nemesvámos, Kossuth Lajos utca 1.	Összesen	Villamos energia	337,877	844,693	0,189	10 665,512
		Földgáz	86,368	86,368	0,017	814,929
	Épület	Villamos energia	32,071	80,178	0,018	1 012,373
		Földgáz	86,368	86,368	0,017	814,929
	Tevékenység	Villamos energia	305,806	764,514	0,171	9 653,139
		Földgáz	0,000	0,000	0,000	0,000





**A FÜGGETLEN BESZERZÉSI SZAKÉRTŐ**




**Villamos energia felhasználás megoszlása telephelyenként**

**Földgáz felhasználás megoszlása telephelyenként**
